





01.  
PTC網址 `http://zh-tw.ptc.com/`
02.  
產品
03.  
免費下載

## 免費試用

限時試用  
軟體

04

- **PTC Creo 2.0**

Creo Parametric 和 Flexible Modeling Extension 可享 30 天試用版。



- **PTC Windchill Quality Solution**

此可靠性分析工具組可享 30 天免費試用期。

- **PTC Arbortext Editor**

此結構化編寫工具可享 14 天免費試用期。

- **PTC Arbortext IsoView**

此智慧型技術圖形檢視器可享 60 天免費試用期。

- **PTC University eLearning 資料庫**

此線上 PTC 產品訓練課程可享 30 天免費試用期。

---

04.  
PTC Creo 2.0

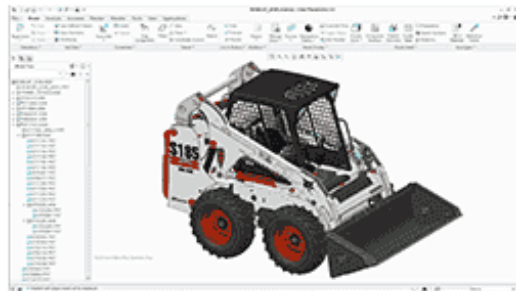
## ▶ 開始使用 PTC Creo Parametric 30 天試用版

### 體驗全新 3D CAD 設計方式

PTC Creo 能提供您真正需要的功能：最穩固、最具可擴展性的 3D 產品設計工具組，展現更強大功能、彈性和效率，加速整個產品研發流程。

此 30 天免費試用版本除了提供與 PTC Creo Parametric 商業版相同的功能之外，還提供 PTC Creo Flexible Modeling Extension (FMX)，讓您能夠方便快速地進行後期設計變更。

**PTC Creo Parametric 和 PTC Creo FMX 試用版可讓您：**



- 迅速建立最高品質、最創新的產品
- 運用更快更容易的組件設計功能
- 處理複雜的曲面造型和幾何需求



您是學生還是執教者？請從[這裡](#)下載免費 PTC Creo 教育版

05

## 05. PTC Creo 2.0(學生或執教者)

## 您需要何種協助?

瞭解軟體功能 >

研究產業資訊 >

依據重要的企業行動方案  
瀏覽 >

造訪我們的資源中心 >

## 免費供學生使用的 Pro/ENGINEER Schools Edition

趕快註冊以獲得免費的 Pro/ENGINEER Schools Edition 席位!

PTC 針對參加「PTC University 增值計畫」的大專院校學生，提供免費的 Pro/ENGINEER Schools Edition 席位。此許可證的目的在於拓展 PTC 為所有學生提供 Pro/ENGINEER Wildfire 的機會。學生可以在自己的宿舍或公寓中使用 Pro/ENGINEER。隨附一年限期的 Pro/ENGINEER Wildfire 許可證與適當的訓練資料。

- **Pro/ENGINEER Schools Edition - 模組**

學生可以使用自己的免費 Pro/ENGINEER Schools Edition 來準備上課資料、完成家庭作業，以及熟悉 50,000 家以上的公司在產品研發程序中所使用的產品。

*注意：此版本僅供學生在家中使用，作為完成課堂作業之輔助工具，而且僅可用於個人用途。不可用來取代校園之實驗室許可證，且不得用於商業用途。*

06

趕快註冊以獲得免費的 Pro/ENGINEER Schools Edition 席位

## 06. 註冊以獲得免費 Schools Edition

## ▶ 下載大專院校專用 PTC Creo Student Edition

**附註：**完成註冊後，您可以在收到的回覆電子郵件中選擇下載 PTC Creo 2.0、PTC Creo 1.0 或 PTC Creo Elements/Pro。

若要註冊索取免費 PTC Creo Student Edition，請遵循下列步驟：

- 請依照下列規範輸入以下欄位所要求的資訊：
  - 電子郵件地址：輸入就讀大專院校的電子郵件地址
  - 公司名稱：輸入就讀大專院校校名
  - 地址：輸入就讀大專院校的地址
  - 職稱：輸入學生
- 如果這是您第一次在 PTC.COM 註冊，請務必捲動到本頁最下方設定您的 PTC.COM 帳戶密碼。下載和安裝本軟體時，都必須提供此密碼。
- 按一下「送出」(Submit)。

按一下「送出」(Submit) 後，您會收到一封電子郵件，其中會提供您所選 PTC Creo Edition 的下載說明指示。

有星號標示 (\*) 的欄位是必填欄位。

名字:\*

姓氏:\*

電子郵件地址:\*

公司名稱:\*

地址 (第一行):\*

地址 (第二行):

縣/市:\*

郵遞區號:

國家/地區:\*

名? \*

是否參加 PTC University Program? \*

主修哪個科系? \*

準備下載 Creo 哪個版本? \*

PTC Creo 2.0 ▲

PTC Creo 1.0 [E]

PTC Creo Elements/Pro ▼

如果您是第一次在 PTC.com 網站上註冊，請輸入密碼，這樣往後您才能存取具有限制的內容。如果您已經有 PTC.com 帳戶，請將這個欄位留白。

密碼:

確認密碼:

07

送出

請按一下送出鈕 (只按一次)。

07. 填寫完資料送出之後會跳至FB頁面  
便完成資料

下載大專院校學生專用的 PTC Creo Student Edition  
schools@ptc.com

寄件日期: 2013/6/26 (週三) 下午 05:11

收件者: homer@jetsoft-tech.com

#### 下載軟體

1. 請登入 [Creo 2.0 免費下載頁面](#)
  - 您必須有 PTC 網路帳戶。若還沒有帳戶，請前往此處建立帳戶：  
<https://www.ptc.com/appserver/common/account/ptcacademic.jsp>
2. 勾選適當語言旁的核取方塊表示接受輸出合約，再按一下「繼續」(Continue)
3. 下載所需 PTC 軟體
  - 每種版本都有 **Win 32-64 DVD** 連結，此為 DVD 映像壓縮檔，您必須先將此檔案解壓縮到其他資料夾，然後才能執行 setup.exe
  - 在安裝 Creo 2.0 Student Edition 過程中，另外有個「**從網路安裝 (27 MB)**」(Install from web (27 MB)) 選項，您必須具備有效網際網路連線才能選用此選項

Creo 2.0 Student Edition 說明指示：

#### PTC Creo 2.0 Student Edition 產品代碼

08

- 使用產品代碼：**BK39** **NICL**

#### 安裝 PTC Creo 2.0 Student Edition

1. 以滑鼠右鍵按一下 **Install-from-web.exe** 或 **setup.exe**，然後從選單中選取「以系統管理員身分


08.  
PTC會寄Mail通知，會有此產品代碼，安裝時需使用

或 ▶ MED-100WIN-CD-390\_M050\_Win32-64 ▶ 搜尋 MED-100

共用對象 ▼ 燒錄 新增資料夾

名稱	修改日期	類型	大小
cadds5_mks	2013/6/26 下午 0...	檔案資料夾	
install	2013/6/26 下午 0...	檔案資料夾	
pim	2013/6/26 下午 0...	檔案資料夾	
ptcsh0	2013/6/26 下午 0...	檔案資料夾	
export_affirmation.pdf	2013/2/11 上午 1...	PDF-XChange Vi...	639 KB
FLEXLicensing.pdf	2012/5/23 下午 0...	PDF-XChange Vi...	1,984 KB
msvcr100.dll	2013/4/15 下午 0...	應用程式擴充...	752 KB
ReadThisFirst.pdf	2012/3/12 下午 0...	PDF-XChange Vi...	
setup.exe	2013/4/5 下午 06...		
setup-trial.exe	2013/4/5 下午 06...		

09. 安裝軟體  
 如是win7系統按右鍵以系統管理員身份執行







## 10. 安裝新軟體

PTC 安裝助理

?
-
x

- ✓ 簡介
- 軟體合約
- 授權
- 應用程式選取項
- 安裝
- 完成

## PTC®

### Sign Software License Agreement

若要繼續，您必須閱讀並同意軟體授權合約的條款。

EN

PTC客戶協議書

本PTC客戶協議書（下稱「本協議」）是PTC公司與貴客戶之間的一份具有法律約束力的協議書，無論貴用戶購買PTC軟體產品係供個人自用或供公司／組織使用（依具體情形而定，在此將閣下簡稱為「客戶」），一旦閣下點擊下面的「我接受」按鈕或安裝、訪問、使用任何此等軟體產品或相關文件，即受本協議書之約束。如果本協議書項下之軟體購買行為發生在本協議書附件A表格中所列明的某個國家，則本協議書應視為附件A中可適用之PTC公司之關聯公司或附屬公司與閣下之間的具有法律約束力的協議書（依具體情形而定，在此將PTC公司和/或其相關的關聯附屬公司簡稱為“PTC”）。

在接受本協議書之前，敬請仔細閱讀本協議書中各項條文規定。一旦閣下點擊下面的「我接受」按鈕或安裝、訪問、使用任何此等軟體產品或相關文件，即表明閣下代表客戶同意接受本協議書的約束，同時亦表示閣下聲明閣下獲得了適當的授權來接受本協議書之約束。

如果閣下不能同意本協議書中的全部條文約定或不能代表貴公司／組織接受本協議書條款，請點擊「我拒絕」

我接受軟體授權合約(A)
  我不接受軟體授權合約(D)

By checking this box, I confirm that the software is being installed and used in compliance with the [Export Agreement](#) and agree to the terms of the [Export Agreement](#) and the export terms of the above License Agreement.

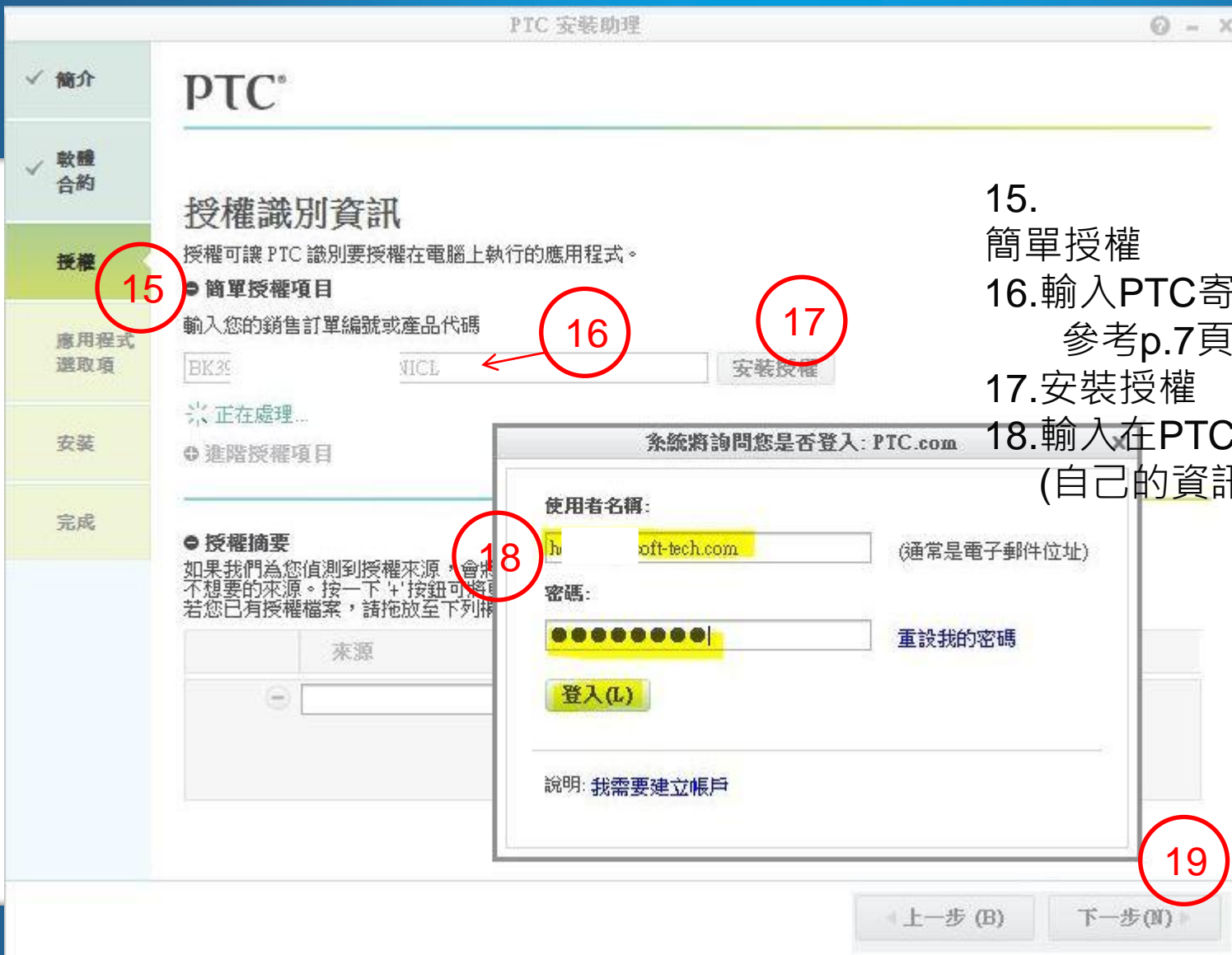
◀ 上一步 (B)
下一步 (N) ▶

13.  
請核取方塊打勾

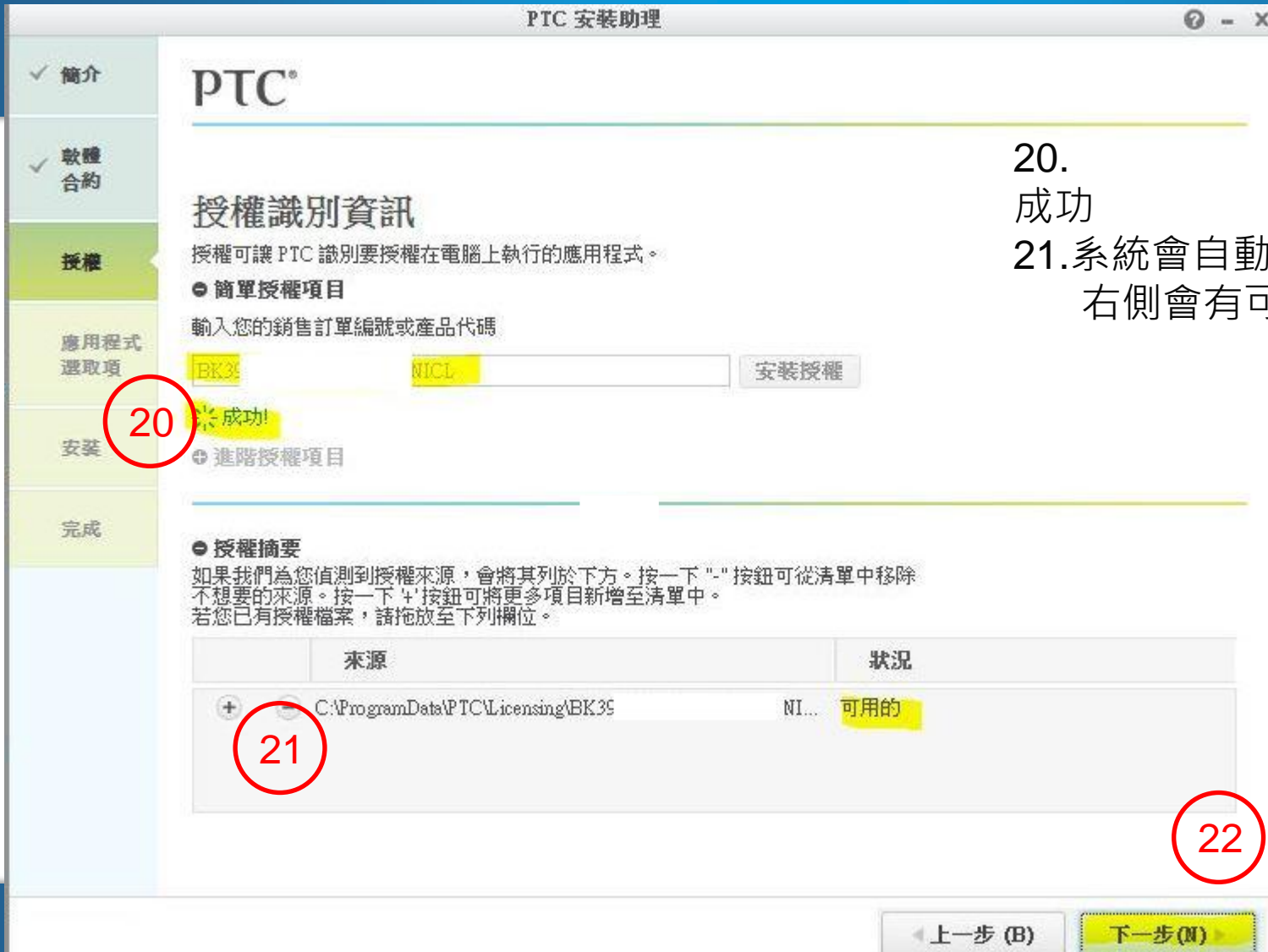
12

13

14



- 15. 簡單授權
- 16. 輸入PTC寄的mail裡產品代碼  
參考p.7頁面
- 17. 安裝授權
- 18. 輸入在PTC登入的資訊  
(自己的資訊)



20.  
成功

21.系統會自動生成License  
右側會有可用字樣

PTC 安裝助理

# PTC®

## 應用程式選取項

全部應用程式將安裝於：

(C:) \ Program Files \ PTC

從以下清單中選擇：

自訂...

<input checked="" type="checkbox"/>	應用程式	大小	版本	狀況
<input checked="" type="checkbox"/>	Creo Common Files	3.7 GB	2.0 M040	必要
<input checked="" type="checkbox"/>	Creo Direct	27 MB	2.0 M040	新建
<input type="checkbox"/>	Creo Distributed Services Manager	71 MB	2.0 M040	
<input checked="" type="checkbox"/>	Creo Layout	27 MB	2.0 M040	新建
<input type="checkbox"/>	MKS Platform Components 9.x	79 MB	2.0 M040	已安裝
<input type="checkbox"/>	Creo Options Modeler	27 MB	2.0 M040	
<input checked="" type="checkbox"/>	Creo Parametric	246 MB	2.0 M040	新建
<input checked="" type="checkbox"/>	Quality Agent	48 MB	2.0 M040	必要
<input checked="" type="checkbox"/>	Creo Simulate	771 MB	2.0 M040	新建

所需總空間量: 4.8 GB (50 GB 可用)

針對這些應用程式啟用 Quality Agent 資料集合。

Quality Agent 會收集並傳輸有關系統使用與效能的資料、使用者資料以及使用標準。針對商業軟體使用者，若 Quality Agent 已停用，將不會報告這些應用程式。請先閱讀此[有關資料集合的重要資訊](#)

◀ 上一步 (B)

安裝 ▶

23

25

24.  
請核取方塊打勾  
25. 自定

24

- Creo Direct
- Creo Layout
- Creo Parametric
- Creo Simulate

應用程式特徵 指令組態 捷徑

- Creo Parametric
- ▼  Options
  - ModelCHECK
  - Advanced Framework Extension
  - JRE
  - Mold Component Catalog
  - Creo Plastic Advisor Extension
  - NC-GPOST
  - VERICUT (R)
  - Creo Distributed Computing Extension
- ▼  API Toolkits
  - J-Link
  - Web Link
  - Visual Basic API
  - Creo Toolkit
  - Object Toolkit
- ▼  Interfaces
  - Interface for CADD5 5
  - Creo Interface for JT
  - Direct Modeling Converter
- ▼  語言
  - 英語

26

27

28

確定

取消

26.  
Creo Parametric  
27.  
全部核取

✓ 簡介

✓ 軟體合約

✓ 授權

應用程式選取項

安裝

完成

PTC®

## 應用程式選取項

全部應用程式將安裝於：

 (C:) > Program Files > PTC >

自訂 ...

從以下清單中選擇：

<input checked="" type="checkbox"/>	應用程式	大小	版本	狀況
<input checked="" type="checkbox"/>	Creo Common Files	3.7 GB	2.0 M040	必要
<input checked="" type="checkbox"/>	Creo Direct	27 MB	2.0 M040	新建
<input type="checkbox"/>	Creo Distributed Services Manager	71 MB	2.0 M040	
<input checked="" type="checkbox"/>	Creo Layout	27 MB	2.0 M040	新建
<input type="checkbox"/>	MKS Platform Components 9.x	79 MB	2.0 M040	已安裝
<input type="checkbox"/>	Creo Options Modeler	27 MB	2.0 M040	
<input checked="" type="checkbox"/>	Creo Parametric	2.9 GB	2.0 M040	新建
<input checked="" type="checkbox"/>	Quality Agent	48 MB	2.0 M040	必要
<input checked="" type="checkbox"/>	Creo Simulate	771 MB	2.0 M040	新建

29.  
安裝

所需總空間量: 7.4 GB (50 GB 可用)

 針對這些應用程式啟用 Quality Agent 資料集合。

Quality Agent 會收集並傳輸有關係統使用與效能的資料、使用者資料以及使用標準。  
 針對商業軟體使用者，若 Quality Agent 已停用，將不會報告這些應用程式。  
 請先閱讀此[有關資料集合的重要資訊](#)

29

◀ 上一步 (B)

安裝 ▶

✓ 簡介

✓ 軟體  
合約

✓ 授權

✓ 應用程式  
選取項



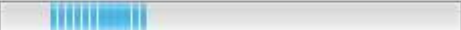


**安裝**

完成

PTC®

## 安裝進度

正在下載及安裝以下應用程式：

應用程式	狀況	進程	
Creo Common Files	待決定	0 %	  
Creo Direct	待決定	1 %	  
Creo Layout	待決定	0 %	  
Creo Parametric	待決定	0 %	  
Quality Agent	正在安裝檔案	-- %	  
Creo Simulate	待決定	0 %	  

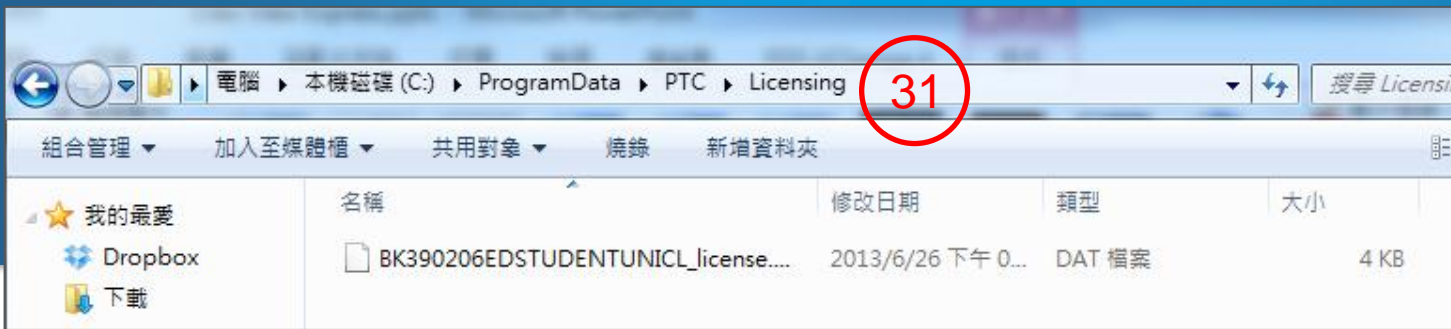
30.  
安裝完成

30

◀ 上一步 (B)

完成 (F) ▶





```

BK390206EDSTUDENTUNICL_license.dat - 記事本
檔案(F) 編輯(E) 格式(O) 檢視(V) 說明(H)
##### Creo Direct Modeling Education (Student) #####
#Feature Line Type = INCREMENT
#Feature Name = CREODMA_Student2
#Feature Version = 33.0
#Version = Creo 2.0
#Number of Copies = uncounted locked license
#Supercede = Y
#Issue Date = 26-JUN-2013
#Expiration Date = 26-JUN-2014 32
#Node Locked Option = Pro/ASSEMBLY
#Node Locked Option = Pro/FEATURE
#Node Locked Option = Pro/INTERFACE
#Node Locked Option = WLO
#Node Locked Option = Pro/SURFACE
#Node Locked Option = Pro/INTERFACE for STEP
#Node Locked Option = Student
#Node Locked Option = Language Option - CHINESE
#Node Locked Option = Creo Flexible Modeling
INCREMENT CREODMA_Student2 ptc_d 33.0 26-jun-2014 uncounted \
9030C070DDE1336FD2B_VENDOR_STRING="VSVER=2.0 \
LO=(6,7,17,19,32,69,110,155,326)" \
HOSTID=PTC_HOSTID=B8-70-F4-AB-DB-38 SUPERSEDE \
ISSUER=PTC-WEB-CREOSTUDENT2 ISSUED=26-JUN-2013 \
NOTICE="homer@jetsoft-tech.com, " SIGN2="0ABF D940 \
20D7 3724 D826 C2F0 163F A6C5 B0F8 6CC5 3F45 FF87 \
092A E8D2 FB3A 148D B8D7 1C6B FF03 1C68 663D D917 \
9BF7 976C 0855 17B6 3FE6 0429 BDF9 3A03"
  
```

31.  
License預設位置  
C:\ProgramData\PTC\Licensing  
32.使用期限一年

 **JetSoft** 嘉航科技